

Ekonomisk redovisning 2023

Visionsperioden 2021-2023 hade en positiv start ur ett ekonomiskt perspektiv. På grund av detta var det planerat att investera en del av pengarna till att bland annat renovera baren och skapa nya sångböcker, vilket skulle resultera i ett negativt budgetutfall för året.

Gemensamma poster & Hus: Förändringar i hur SUS ger medlemsavgifter till föreningarna resulterade i att NF fick in cirka 80 000 kr mer än budgeterat. Dock gjorde SUS ett misstag och gav NF 37 376 kr för mycket vilket drogs av från framtida medlemsavgifter 2024. I slutet av användes även cirka 10 000 kr för ett aktivitetsbidrag som betalades 2024. På grund av fler aktiviteter av bland annat SUSKM har försäljningen av alkohol ökat vilket innebär att det köptes in alkohol för 320 000 kr mer än budgeterat. Vidare spenderades mer pengar på månadsutgifter på grund av inflationen.

Bokning: Under året blev NF arbetsgivare och betalar arbetsgivaravgift. På grund av detta är budgetposterna missvisande men totala summan stämmer.

Insparquen: Insparquen höll i färre pubar och var tvungna att hyra en dyr lokal till Gasquen. Pengar sparades genom att hålla Insparquesfesten i föreningens lokal men intäkterna nådde endast $\frac{1}{4}$ av vad som var budgeterat.

NFKM: Bra ekonomiskt år för NFKM. Hög aktivitet under pubar/fester och prisökning resulterade i 155 000 kr mer i intäkter än budgeterat.

Lagervärdet i kvartal 4 2022 låg på 197 954 kr och i kvartal 4 2023 låg den på 204 472 kr. Totalt gick året positivt 138 238 kr fastän det var budgeterat för -34 830 kr.

Nedan finner ni balansrapport och budgetutfallet för hela året.

Kassör 2023
Javier Cuadra

Balansrapport

Preliminär

Räkenskapsår: 23-01-01 - 23-12-31

Resultatenhet: Hela företaget

Period: 23-01-01 - 23-12-31

	Ing balans	Period	Utg balans
TILLGÅNGAR			
Anläggningstillgångar			
Finansiella anläggningstillgångar			
1311 Swedbank Robur Stiftelsesfond	54 234,21	2 784,12	57 018,33
1312 Swedbank Robur Ethica Obligation	78 127,91	500,02	78 627,93
S:a Finansiella anläggningstillgångar	132 362,12	3 284,14	135 646,26
S:a Anläggningstillgångar	132 362,12	3 284,14	135 646,26
Omsättningstillgångar			
Varulager mm			
1450 Pant	13 397,31	-13 397,31	0,00
1461 Lager, dryck	197 954,29	6 518,49	204 472,78
S:a Varulager mm	211 351,60	-6 878,82	204 472,78
Fordringar			
1510 Kundfordringar	8 300,13	1 287,30	9 587,43
S:a Fordringar	8 300,13	1 287,30	9 587,43
Kassa och bank			
1911 KM HK	4 110,00	0,00	4 110,00
1920 NF PG	600 624,06	110 919,68	711 543,74
1921 KM PG	3 599,89	3 275,69	6 875,58
1922 BOKN PG	10 000,00	28 750,40	38 750,40
1924 INSP PG	4 000,00	6 684,31	10 684,31
1925 SPEX PG	4 000,00	-817,09	3 182,91
1926 KORT PG	4 703,30	-767,45	3 935,85
1940 Girokapitalkonto	729 042,47	-7 500,00	721 542,47
S:a Kassa och bank	1 360 079,72	140 545,54	1 500 625,26
S:a Omsättningstillgångar	1 579 731,45	134 954,02	1 714 685,47
S:A TILLGÅNGAR	1 712 093,57	138 238,16	1 850 331,73
EGET KAPITAL, AVSÄTTNINGAR OCH SKULDER			
Eget kapital			
2061 Eget kapital	-1 725 550,36	-134 466,47	-1 860 016,83
S:a Eget kapital	-1 725 550,36	-134 466,47	-1 860 016,83
Kortfristiga skulder			
2420 Förskott från kunder	10,00	-2 000,00	-1 990,00
2441 Leverantörsskulder	4 251,79	14 041,45	18 293,24
2829 Övriga kortfristiga skulder, medlemmar	9 195,00	-15 813,14	-6 618,14
S:a Kortfristiga skulder	13 456,79	-3 771,69	9 685,10
S:A EGET KAPITAL, AVSÄTTNINGAR OCH SKULDER	-1 712 093,57	-138 238,16	-1 850 331,73
BERÄKNAT RESULTAT***	0,00	0,00	0,00

Totalt 2023



Gemensamma poster	Totalt	Budget	Andel använt
Medlemsavgifter	260 461,00	180 000,00	144,70%
Folkuniversitetet	0,00	0,00	100,00%
Aktivitetsbidrag	6 762,68	-20 000,00	-33,81%
Klubbverksamhet	7 314,72	-25 000,00	-29,26%
Rollups	-1 683,75	-1 700,00	99,04%
Pins	-8 162,00	-7 000,00	116,60%
Ny Fana	-4 496,00	-7 000,00	64,23%
Spons	0,00	15 000,00	0,00%
Transaktionskostnader	-10 696,25	-18 000,00	59,42%
Hemsida och IT	-14 972,17	-4 000,00	374,30%
Avtackning och medaljer	-9 816,73	-10 000,00	98,17%
Revisorer, talman och valberedning	-403,20	-2 500,00	16,13%
Alkohol tillstånd	-2 000,00	-6 200,00	32,26%
110-årsfirande med HumF	0,00	0,00	100,00%
Alkohol användning	0,00	0,00	100,00%
Avskrivning av dryck	-4 767,42	-10 000,00	47,67%
Inköp till lager	-753 356,29	-430 000,00	175,20%
Mat Styrelsemöten	-6 643,39	-9 000,00	73,82%
Fika för Styrelse utskott	-886,50	-1 000,00	88,65%
Representation	-22 094,75	-25 000,00	88,38%
Profilkläder	-11 432,00	-15 000,00	76,21%
Styrelse Kick-off	-3 854,00	-3 400,00	113,35%
Övrigt	32 872,25	-7 000,00	-469,60%
Summa	-547 853,81	-406 800,00	134,67%














Misstag, -37 376









Cirka - 10 000 för stand up


Sångbok


Bokning	Totalt	Budget	Andel använt
Uthyrning av lokal	50 500,00	50 000,00	101,00%
Alkoholförsäljning	78 262,31	40 000,00	195,66%
Jobbarlön	6 280,00	-18 000,00	-34,89%
















Övrigt	-625,00	-1 000,00		62,50%
Summa	134 417,31	71 000,00		189,32%







Hus	Totalt	Budget	Andel använt
Internet	-5 082,00	-8 000,00	 63,53%
Försäkring	-16 007,00	-14 000,00	 114,34%
Förbrukningsvaror och kansli	-38 527,53	-35 000,00	 110,08%
Utskrifter	-5 690,00	-5 000,00	 113,80%
Inventarier	-18 008,26	-15 000,00	 120,06%
Bevakningstjänst	-7 500,00	-26 200,00	 28,63%
Återvinning	-30 848,00	-35 000,00	 88,14%
Larm och lås	-106 952,00	-76 350,00	 140,08%
Upprustning och reparationer	-1 314,75	-30 000,00	 4,38%
Utbildningar	0,00	-2 000,00	0,00%
Övrigt	-1 729,19	-8 000,00	 21,61%
Lokaluthyrning	0,00	0,00	 100,00%
Renovering	-17 206,13	-23 000,00	 74,81%
Övrigt	0,00	-5 000,00	0,00%
Summa	-248 864,86	-282 550,00	 88,08%








Projekt	Totalt	Budget	Andel använt
Tackaktiviteter	-6 225,40	-15 000,00	 41,50%
Skiftesmiddag	3 571,00	3 000,00	 119,03%
Middag med fakulteten och inspektor	0,00	-2 000,00	0,00%
Födelsedagsfirande	6 621,92	5 000,00	 132,44%
Cocktailparty	12 373,92	11 000,00	 112,49%
Arbetsmarknadsdag	0,00	0,00	 100,00%
Kandidatceremoni	0,00	0,00	 100,00%
Medlemshelg	-2 727,95	-10 000,00	 27,28%
Summa	13 613,49	-8 000,00	 -170,17%














Internationella utskottet	Totalt	Budget	Andel använt
Sittningar	5 573,23	2 000,00	 278,66%

Pubar	0,00	0,00		100,00%
Event	0,00	-2 000,00		0,00%
Summa	5 573,23	0,00		100,00%

Insparquen	Totalt	Budget	Andel använt	
Pubar	38 063,43	70 000,00		54,38%
Kräftskiva	13 256,71	14 000,00		94,69%
Hemliga helgen	447,30	0,00		100,00%
Insparquesaktiviteter	-16 018,39	-15 000,00		106,79%
Volontärsaktiviteter	-6 321,70	-3 000,00		210,72%
Skrubbsittning	-322,42	-700,00		46,06%
T-shirts	-11 234,00	-10 000,00		112,34%
Hårfärg	-2 549,00	-4 000,00		63,73%
Stabsfilm	-322,20	-1 000,00		32,22%
Stabsutrustning	-3 488,30	-9 000,00		38,76%
Spons	0,00	7 000,00		0,00%
Märken	-2 944,00	-2 000,00		147,20%
Kickoff	0,00	-600,00		0,00%
Fuckoff	0,00	-500,00		0,00%
Insparquesfesten	16 857,76	5 000,00		337,16%
Gasquen	-14 644,88	15 000,00		-97,63%
Välkomstperiod vår	12 437,63	12 000,00		103,65%
Ansökan om utökat	-4 100,00	-5 200,00		78,85%
Övrigt	-1 996,14	-5 500,00		36,29%
Summa	17 121,80	66 500,00		25,75%

Klubbmästeriet	Totalt	Budget	Andel använt	
Kick Off	-954,00	-1 000,00		95,40%
Representation	-7 508,00	-8 000,00		93,85%
WB-aktiviteter	1 972,91	-3 000,00		-65,76%
Utbildningar	-6 025,00	-5 250,00		114,76%
Marskalksaktiviteter	-459,55	-2 500,00		18,38%
Utrustning	-498,00	-4 000,00		12,45%

Pubar	541 187,05	455 000,00		118,94%
Valborgspubbrundan	55 091,13	63 000,00		87,45%
Fester	179 087,97	109 000,00		164,30%
Ansökan om utökat	-600,00	-2 400,00		25,00%
KMR	-1 060,00	-880,00		120,45%
Profilartiklar	-57 603,50	-50 000,00		115,21%
Övrigt	-2 173,59	-3 000,00		72,45%
Summa	700 457,42	546 970,00		128,06%

Spexet	Totalt	Budget	Andel använt
Biljetter	2 160,05	40 000,00	 5,40%
Lokalhyra	0,00	-45 000,00	0,00%
Teknik	0,00	-2 000,00	0,00%
Kostym	-981,00	-2 000,00	 49,05%
Smink	0,00	-700,00	0,00%
Dekor	-701,49	-3 000,00	 23,38%
Programblad och affischer	-100,00	-3 000,00	 3,33%
Bil	0,00	-2 300,00	0,00%
Märken	20,00	0,00	 100,00%
Fikaförsäljning	0,00	300,00	0,00%
Medaljer	0,00	-750,00	0,00%
Spexplagg (försäljning)	0,00	0,00	 100,00%
Mat och fika	-289,45	-1 000,00	 28,95%
Spexevenemang	0,00	0,00	 100,00%
Internfest	0,00	0,00	 100,00%
Kickoff och skrubbsittning	0,00	0,00	 100,00%
Spons & bidrag	0,00	0,00	 100,00%
Representation	0,00	-1 000,00	0,00%
Rekrytering	0,00	0,00	 100,00%
Insparquesaktiviteter	0,00	0,00	 100,00%
Övrigt	0,00	-1 500,00	0,00%
Summa	108,11	-21 950,00	-0,49%

	Totalt	Budget	Budget
TOTAL	74 572,69	-34 830,00	-214,10%

	2022 Kvartal 4	2023 Kvartal 4
Lagervärde:	197 954,29	204 472,78

Alkoholanvändning:	742070,38
--------------------	------------------